

Časopis

MELOUN

aneb

školní novinky ze základní školy

Dražovice



9. díl

Co Vás čeká? Rozhovory se spolužáky, zábavné čtení –vtipy, příběhy, kvízy a mnoho dalšího...

Máte rádi meloun? Jestli ano, tak si ho přečtěte.

Dobrou chuť!

Obsah:

1. Školní akce – září, říjen, listopad
2. Asimistr (youtuber) - článek
3. Fortnite Battle Royale (počítačová hra) - článek
4. Procvič si hlavičku - matematické úkoly
5. O vánočním skřítkovi - vyprávění
6. Omalovánka
7. Návod - Jak složit loďku z papíru
8. Rozhovor se spolužačkou Amálií Víškovou
9. Rozhovor se spolužačkou Laurou Balog
10. Návod – Vlaštovka se širokými křídly z papíru
11. Horoskop – prosinec a leden
12. Okénko do školy – práce našich dětí z 2. ročníku

Akce září, říjen, listopad


Den jazyků

V naší škole ho každoročně slavíme s dětmi soutěží. Děti měly za úkol poznat jazyk v 5 různých písničkách, případně skupinu či název písničky. Prvňáčci pracovali s paní učitelkou, ostatní ročníky hádaly samostatně. Vítězové obdrželi drobnou odměnu.



Lichožrouti

Dne 3. 10. žáci 2. – 5. třídy navštívili divadelní představení - adaptaci Šrutovy patrně nejznámější dětské knížky - Lichožrouti, která nemá být jen divácky vděčnou „rodinou gangsterkou“, ale příležitostí k setkání, sdílení perspektiv různých generací, ke znovuobjevení hravosti a fantazie. U všech žáků sklidilo představení velký úspěch, neboť nebylo pro nikoho žádnou neznámou. Hra byla pojata interaktivně, a proto se žáci do této hry svojí aktivitou velmi rychle zapojili.



Projektová hodina "Život se psem"

Ve středu 8. listopadu 2023 nás navštívila paní Zourková se čtyřmi psy. Žáci 1. až 5. třídy se dozvěděli spoustu nových a zajímavých informací o výcviku psů, o tom, jak se o pejska doma starat a také o některých typických vlastnostech jednotlivých ras. Nechyběla ani ukázka z výcviku a obrovská dávka mazlení. Všem dětem se povídání líbilo natolik, že měly na paní Zourkovou nespočet otázek a už teď se prý těší, až celá psí návštěva opět dorazí k nám do školy.



Jakub Vyroubal

ASIMISTER

Maxim "**Asimister**" Hrečin je YouTuber, který se proslavil díky hře GTA 5. Když se totiž řekne **GTA 5 stunty**, většina lidí si vybaví právě Asimistera. Klidně sedí několik hodin u hry, aby mohl dát stunt.

Platí u něj pravidlo: "**Raději kvalitu, než kvantitu**" a jeho moto je "**Vždy pozitivně naladěný**". Některá videa točí ve spolupráci s ostatními YouTubery nebo dokonce s vlastní sestrou, takže si užijete opravdu spoustu zábavy.

ZAJÍMAVOSTI

1. Svoji **první hru hrál v roce 1999** na Nintendo Entertainment System. Byla to hra **Wild Gunman**.
2. Když byl malý, **chodil na karate**. To ho ale nebavilo a po 2 týdnech skončil.
3. Jeho **první videa pochází z roku 2008** a byla točená v angličtině. Po půl roce se přesunul k Let's playum ve slovenštině.
4. Má panický strach z **pavouků**.
5. Pochází z Ukrajiny, z malého městečka **Starobilsk**.
7. Roky chodil na **plavání**.
8. Ve volném čase chodí **hrát fotbal** s kamarády.
9. Jeho oblíbená zbraň je **AK-47**.
10. Jeho oblíbený hrdina je **Batman**.
11. Asimister umí **rusky, ukrajinsky, anglicky, česky, slovensky** a trochu **polsky**.
12. První mobil, který vlastnil, byla **Nokia 3210**.



Fortnite Battle Royale

Fortnite Battle Royale je multiplatformní free-to-play videohra vyvíjená studiem Epic Games.

V listopadu 2018 měla hra přes 200 milionů registrovaných hráčů, a rekordního počtu hra dosáhla v září 2018, kdy si hru zahrálo 78 milionů unikátních hráčů. Epic Games se inspirovali hrou Player Unknown's Battlegrounds, která vyšla v březnu 2017 a nejvíce popularizovala žánr battle royale. Vývojáři vytvořili ve své hře Fortnite mód ve stylu battle royale, později z něj byla vytvořena samostatná free-to-play hra s mikrotransakcemi.

Fortnite Battle Royale lze hrát samostatně nebo v malých skupinách (max. 16 hráčů). Hráč se může rozhodnout, zda chce hrát Solo (1 hráč), Duo (2 hráči), Trio (3 hráči) nebo Squad (4 hráči). Avšak cílem každého herního módu je zůstat ze 100 hráčů jako poslední naživu. Na začátku hry je 100 hráčů spuštěno z létajícího autobusu na mapu, na níž jsou náhodně generované zbraně, elixíry a další vybavení. Průběhem času se bezpečná zóna zmenšuje a hráči mimo tuto zónu (okolo probíhá bouře) dostávají body. Tak jsou přeživající hráči tlačeni do menších a menších prostorů a jsou nuceni se střetávat. To, co tuto hru odlišuje od ostatních her žánru battle royale, jsou systémy stavění a editace stavby. Většina objektů v prostředí se dá zničit krumpáčem pro získání surovin (dřevo, kámen a železo), které mohou být použity pro stavbu opevnění s limitovanou odolností (zdi, schody, podlahy a stříšky). Tyto objekty mohou být použity pro rychlejší pohyb krajinou nebo ochranu před střelbou. Když se opevnění postaví ze dřeva, bude postavené nejrychleji, ale s menší odolností. Takto to postupuje i dále, s tím, že kámen se staví déle, ale je odolnější. Železo je nejodolnější a staví se nejdéle. Hraje-li hráč Solo a postaví zeď, schody nebo rampu, může ji sám editovat (zeď s oknem nebo dveřmi apod.). Hraje-li s více lidmi (např. Duo nebo Squad), všichni hráči mohou postavenou část editovat, ne však všichni najednou. Vyhrává ten, který jako poslední zůstane na živu.



Lukáš Matocha

Matematické úkoly pro 4. třídu

$120:10 =$

$10 \times 100 =$

$400:200 =$

$500 \times 10 =$

$555 : 5 =$

$755:1 =$

$69 \times 4 =$

$660:2 =$

$55 \times 5 =$

$1000:2 =$

$45 \times 4 =$

$300:3 =$

$66:6 =$




$55:5 =$

$77:7 =$

O vánočním skřítkovi Ferdovi

Byla jednou jedna chaloupka v lese na kopci. Bydlel tam malý skřítek jménem Ferda. Bydlel tam se svojí rodinou, s mámou, tátou a sestřičkou. Jednou v zimě se Ferda těšil až budou sáňkovat, ale nepadal sníh. Už byl večer, tak šel spát. Ráno se probudil brzy a podíval se z okna a řekl: „Jéje ono sněží.“ A utíkal to říct své sestřičce Marušce. Ta hned vyskočila z postele a utíkala k oknu. Podívala se a řekla: „Jé padá sníh.“ Za chvíli se šli nasnídat a zeptali se maminky, jestli můžou jít po snídani sáňkovat. Maminka jim to dovolila, ale museli se pořádně obléct. Malí skřítkové souhlasili. O chvíli později dojedli a šli se převléct. Oblékli se a zeptali se maminky, jestli už můžou. Maminka řekla že už můžou. „Jupí!!!“ zakřičel Ferda. Hned jak vyšli ven si uvědomili, že si zapomněli sáňky. Hned běželi domů poprosit mámu, jestli jim nesundá sáňky ze skříně. Máma jim sáňky sundala a podala. Hned si je vzali a šli ke starému dubu. Moc si to užili.

MERRY CHRISTMAS



Jak složit lod'ku z papíru

1. Vezměte si papír a horizontálně jej přeložte na půl. Sklad by přitom měl být opravdu rovný a přesný „rožek na rožek“. Pro jistotu přejeďte přehyb prstem a vyrovnejte jej.
2. Rozevřete sklad, otočte papír o 90 stupňů a proved'te stejné přeložení znovu. Tím na papíru vzniknou dvě středové osy ve tvaru kříže.
3. Položte si papír na šířku a přehněte oba horní rohy směrem ke středové ose tak, aby pod nimi zbyly zhruba 2-3 cm papíru.
4. Tyto ponechané spodní okraje poté na obou stranách přeložte směrem nahoru. Vezměte tedy první vrstvu papíru směřující směrem k vám a přehněte ji přes oba horní trojúhelníky. Papír následně obraťte a proved'te to samé i na druhé straně. Tímto dostanete základní tvar papírové čepice.
5. V rozích vám nyní budou přečnívat malé trojúhelníčky, které založte směrem dovnitř tak, aby se vzájemně překrývaly.
6. Otevřete spodek trojúhelníku pomocí prstů a jeho horní roh tlačte směrem ke spodnímu, přičemž se bude trojúhelník v případě správného postupu formovat do tvaru kosočtverce.
7. Otočte si papír tak, aby šlo spodní roh čtverce přeložit směrem nahoru. Nejprve uchopte spodní roh na vaší straně a zarovnejte jej s horním rohem. Poté to samé opakujte na druhé straně. Ohyby vždy několikrát přejeďte prstem, aby byly pevnější.
8. Znovu otevřete trojúhelník a vytvořte z něj čtverec stejně jako v bodu 6. Dolní rohy se tak stanou spodními rohy kosočtverce.
9. Chyťte papír po obou stranách blízko vrcholů kosočtverce a obě strany od sebe pomalu odtáhněte a lodička je na světě.
10. Nyní ji můžete vymalovat nebo povoskovat její dno, aby papír tolik nenasával vodu.
11. Teď už si jen najít řeku, potůček, rybník nebo klidně vanu a můžete se vydat na své námořní dobrodružství.



Rozhovor s Amálkou Víšková

Kolik máš sourozenců? **Jednoho**

Jaká tě baví hodina ve škole? **Výtvarná výchova, Informatika**

Jakou nesnášíš hodinu ve škole? **Tělesná výchova**

Čím bys chtěla být až budeš velká? **Květinářkou**

Co jsi za znamení? **Váhy**

Máš doma nějaké zvíře? **Jo**

Jaké máš ráda zvíře? **Psa**

Jakou máš ráda barvu? **Duhovou**

Co pečete na Vánoce? **Marlenky**

Jaké máš oblíbené jídlo? **Citron**

Jakou teď čteš knížku? **Sesterstvo**

Jaké jsou tvoje záliby? **Spaní**

Co děláš za sport? **Floorbal, badminton a hasiče**

Kde bydlíš? **V Dražovicích**

Kde ses narodila? **V Brně**

Anna Juhová

Rozhovor z Laurou Balog

Co děláš za kroužek? Tanec, šály (různé cviky na šále)

Co máš ráda za zvíře? Pes, králík, delfín

A máš nějaké zvíře? Ano mám psa, králíka a ryby

Máš nějakého sourozence? Ne

Máš nějakou BFF (nejlepší kamarádku)? Ano

Jakou máš ráda barvu? Modrou, černou, zelenou, bílou

Kde bydlíš? V Dražovicích

Co jsi za znamení? Ryba

Co máš ráda za hodinu? Tělocvik a angličtina

Co máš ráda za jídlo? Sushi

Co ráda nosíš za oblečení? Oversize, gatě do široka

Co máš ráda za seriál? Bylo nás pět

Co máš ráda za hru? Minecraft

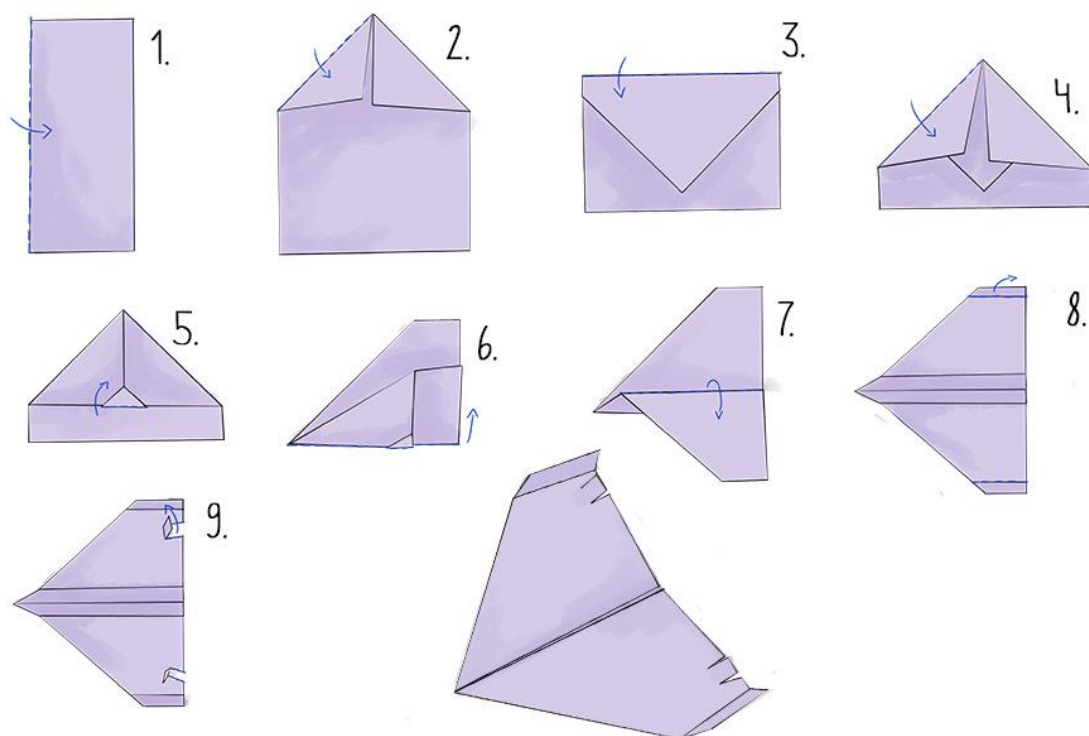
Co máš ráda za hudbu? Speed up

Co máš ráda za značku bot? Nike

Barbora Jakešová

Vlaštovka se širokými křídly

1. Papír položte na výšku a přeložte napůl (po kratší straně).
2. Horní rohy ohněte ke středové čáře a ohyb pořádně přihladíte.
3. Špičatou část ohněte k sobě. Špička by měla skončit kousek nad hranou papíru. Pohlíďte si, aby součástí překladu byl i kus papíru, který jste v předchozím kroku neohnuli.
4. Oba horní rohy ohněte ke středové čáře jako v kroku 2.
5. Dale zůstane koukat špička předchozího skladu. Tu ohněte nahoru.
6. Vlaštovku přehněte tak, aby malý čumáček z kroku 5 byl na „břiše“ vlaštovky.
7. Ohněte vlaštovce křídla.
8. Na jejich konci udělejte ještě jeden malý sklad.
9. Nakonec vystříhnete i letky a ohnete je nahoru.



Horoskop na prosinec a leden

Kozoroh (22. 12. - 20. 1.)

Hodně pracujete a je nejvyšší čas dopřát si relax, opravdu ho potřebujete. Ve vztahu k ostatním zkuste projevít více velkorysosti a nadhledu, ta netrpělivost, která vás poslední dobou dohání, by mohla být zdrojem zbytečných konfliktů. Už jen ten pocit, že to jste schopni udělat, za to stojí. Nezadaným letošní prosincový úplněk s velkou pravděpodobností přivede do života někoho nového. Vaše kariéra momentálně trochu stagnuje, ale to berte jako dar a možnost si odpočinout. A hlídejte si své zdraví, dostatečný spánek a pohyb v přírodě pro vás budou lékem na všechny bolístky.

Vodnář (21. 1.- 20. 2.)

Vodnáři si budou užívat převážně klidu a pohody. Rodinné sešlosti pro vás budou sice spíše povinností, ale s vašimi nejbližšími si společné chvíle užijete a zavzpomínáte a minulost. Zároveň byste to ale s návštěvami neměli přehánět, ať předejdete konfliktům, ke kterým budete mít v tomto období sklony. Ideálně stráveným časem pro vás bude pár dní ve wellness nebo si zajděte na masáž, je potřeba se odměnit po tak náročném roce. Také v tomto období nedělejte významná rozhodnutí, stres by vám neudělal dobře.

Střelec (23. 11. - 21. 12.)

Střelci neposedí na jednom místě. Nebudete mít příliš náladu na velké rodinné sešlosti a spíše pocítíte potřebu vyrazit někam na hory a pořádně vybit svou energii. V tomto období byste se měli vyhnout stresu, jelikož budete náchylní na bolesti hlavy a blokace krční páteře. Proto se snažte nic neřešit a užívejte si každého okamžiku, který vám tento měsíc přinese. Také zvažte třeba víkend v lázních nebo ve wellness.

Ryby (21. 2. - 20. 3.)

V lednu se Ryby poženou hlavně za kariérními úspěchy. Tento měsíc ve vás rozproudí velkou kreativitu, kdy se vám skvělé nápady budou sypat přímo z rukávu, tak by byla škoda toho nevyužít. Nebojte se projevít svůj názor před svým nadřízeným a vnést do pracovních projektů vaše inovativní návrhy, v tomto období budete mít velkou šanci, že se vám konečně podaří prorazit.

Okénko do školy – práce našich dětí z 2. ročníku


Yimona Bílková

Domácí mazlíček

Mám dva psy. Jsou to
Yorkšířský serierů.

Jmenují se Ema a Lola.

Ráda s nimi chodím na
procházku. Ráda si s nimi
hraji a mazlím.




Alexandra Kostešková



Je to malé.
Má to tmavě
hnědou barvu a
světlou hnědou a
bílou barvu. (morče)

Teriza Plancarová

Mám doma kočku jmenuje se Anabela je hnědo černá a ráda posouvá co se doma děje.



Matylda Petuková

Je to černá a hnědá.

Má to uši a ocas.


Má to drápy. Ji to granule.


Bydlí s námi. A říká to.

Matylda




Karel Juka

a)  Želva je malá.
Má zelený krunčič.
Má čtyři nohy. Želva je
pomalá.

b)  Had je dlouhý
a plavá se. Had slyší. Had
žere myši. Můj had je
zelený.

Isabela Janklová

Moje krásná zvířátka
to je přece králiček vypadá takle.
je mazlivý je chlapčej je náš král.



PAPUCHÁLEK SEVERNÍ

Veronika
Prájeová

rozpětí křídel 47 - 63 cm | délka 26 - 29 cm | váha 310 - 550 g
žije v severní části a koryšci žije v severní Americe a severní
Evropě

